

(Žemesnio lygio viešojo sektoriaus subjektų, išskyrus mokesčių fondus ir išteklių fondus, finansinės būklės ataskaitos forma)

Šalčininkų r. Šalčininkėlių pagrindinė mokykla  
(viešojo sektoriaus subjekto arba viešojo sektoriaus subjektų grupės pavadinimas)  
Mokyklos g. 9, LT-17268, Šalčininkėlių k., Šalčininkų r. 191415039

(viešojo sektoriaus subjekto, parengusio finansinės būklės ataskaita (konsoliduota finansinės būklės ataskaita), kodas; adresas)

**FINANSINĖS BŪKLĖS ATASKAITA**  
2018 m. kovo 31 d.


2018 m. balandžio 26 d.  
(data)

Pateikimo valiuta ir tikslumas: eurais arba tūkstančiais eurų

| Eil. Nr.  | Straipsniai   | Pastabos Nr. | Paskutinė ataskaitinio laikotarpio diena | Paskutinė praėjusio ataskaitinio laikotarpio diena |
|-----------|---|--------------|--|--|
| <b>A.</b> | <b>ILGALAIKIS TURTAS</b>  |              | 774.181,48                               | 776.688,25   |
| I.        | Nematerialusis turtas   |              | 0,00                                     | 0,00   |
| I.1       | Plėtros darbai  |              |  |  |
| I.2       | Programinė įranga ir jos licencijos   |              |  |  |
| I.3       | Kitas nematerialusis turtas   |              |  |  |
| I.4       | Nebaigti projektai ir išankstiniai mokėjimai                                      |              |  |  |
| I.5       | Prestižas   |              |  |  |
| II.       | Ilgalaikis materialusis turtas  | 1            | 774.181,48                               | 776.688,25   |
| II.1      | Žemė  |              |  |  |
| II.2      | Pastatai  |              | 769.776,25                               | 771.957,70   |
| II.3      | Infrastruktūros ir kiti statiniai   |              | 1.240,41                                 | 1.278,36   |
| II.4      | Nekilnojamosios kultūros vertybės   |              |  |  |
| II.5      | Mašinos ir įrenginiai   |              |  |  |
| II.6      | Transporto priemonės  |              |  |  |
| II.7      | Kilnojamosios kultūros vertybės   |              |  |  |
| II.8      | Baldai ir biuro įranga  |              | 1.405,81                                 | 1.592,71   |
| II.9      | Kitas ilgalaikis materialusis turtas  |              | 1.759,01                                 | 1.859,48   |
| II.10     | Nebaigta statyba ir išankstiniai mokėjimai  |              |  |  |
| III.      | Ilgalaikis finansinis turtas  |              |  |  |
| IV.       | Mineraliniai išteklių ir kitas ilgalaikis turtas                                  |              |  |  |
| <b>B.</b> | <b>BIOLOGINIS TURTAS</b>  |              |  |  |
| <b>C.</b> | <b>TRUMPALAIKIS TURTAS</b>  | 2            | 38.062,96                                | 12.571,22  |
| I.        | Atsargos  |              | 0,00                                     | 0,00   |
| I.1       | Strateginės ir neliečiamosios atsargos  |              |  |  |
| I.2       | Medžiagos, žaliavos ir ūkinis inventorių  |              |  |  |
| I.3       | Nebaigta gaminti produkcija ir nebaigtos vykdyti sutartys                         |              |  |  |
| I.4       | Pagaminta produkcija, atsargos, skirtos parduoti (perduoti)                       |              |  |  |
| I.5       | Ilgalaikis materialusis ir biologinis turtas, skirtas parduoti                    |              |  |  |
| II.       | Išankstiniai apmokėjimai  |              |  |  |
| III.      | Per vienus metus gautinos sumos   |              | 38.010,96                                | 12.571,22  |
| III.1     | Gautinos trumpalaikės finansinės sumos  |              |  |  |
| III.2     | Gautini mokesčiai ir socialinės įmokos  |              |  |  |
| III.3     | Gautinos finansavimo sumos  |              |  |  |
| III.4     | Gautinos sumos už turto naudojimą, parduotas prekes, turta, paslaugas             |              | 45,50                                    |  |
| III.5     | Sukauptos gautinos sumos  |              | 37.355,65                                | 12.571,22  |
| III.6     | Kitos gautinos sumos  |              | 609,81                                   |  |
| IV.       | Trumpalaikės investicijos   |              |  |  |
| V.        | P pinigai ir pinigų ekvivalentai  | 3            | 52,00                                    |  |
|           | <b>IŠ VISO TURTO:</b>   |              | 812.244,44                               | 789.259,47   |
| <b>D.</b> | <b>FINANSAVIMO SUMOS</b>  | 4            | 772.235,71                               | 774.598,05   |
| I.        | Iš valstybės biudžeto   |              | 1.863,46                                 | 1.998,67   |
| II.       | Iš savivaldybės biudžeto  |              | 769.828,25                               | 771.957,70   |
| III.      | Iš Europos Sąjungos, užsienio valstybių ir tarptautinių organizacijų              |              | 544,00                                   | 641,68   |
| IV.       | Iš kitų šaltinių  |              | 37.807,34                                | 12.571,22  |
| <b>E.</b> | <b>ĮSIPAREIGOJIMAI</b>  |              | 37.807,34                                | 12.571,22  |
| I.        | Ilgalaikiai įsipareigojimai   |              | 0,00                                     | 0,00   |
| I.1       | Ilgalaikiai finansiniai įsipareigojimai   |              |  |  |
| I.2       | Ilgalaikiai atidėjimai  |              |  |  |
| I.3       | Kiti ilgalaikiai įsipareigojimai  |              |  |  |
| II.       | Trumpalaikiai įsipareigojimai   |              | 37.807,34                                | 12.571,22  |
| II.1      | Ilgalaikių atidėjinių einamųjų metų dalis ir trumpalaikiai atidėjimai             |              |  |  |
| II.2      | Ilgalaikių įsipareigojimų einamųjų metų dalis                                     |              |  |  |
| II.3      | Trumpalaikiai finansiniai įsipareigojimai   |              |  |  |
| II.4      | Mokėtinos subsidijos, dotacijos ir finansavimo sumos                              |              |  |  |
| II.5      | Mokėtinos sumos į Europos Sąjungos biudžetą                                       |              |  |  |
| II.6      | Mokėtinos sumos į biudžetų ir fondus  |              | 0,00                                     | 0,00   |
| II.6.1    | Gražintinos finansavimo sumos   |              |  |  |
| II.6.2    | Kitos mokėtinos sumos biudžetui   |              |  |  |
| II.7      | Mokėtinos socialinės įmokos   |              |  |  |
| II.8      | Gražintini mokesčiai, įmokos ir jų permokos                                       |              |  |  |
| II.9      | Tiekėjams mokėtinos sumos   | 5            | 9.280,61                                 | 121,42   |
| II.10     | Su darbo santykiais susiję įsipareigojimai  | 6            | 16.076,93                                |  |
| II.11     | Sukauptos mokėtinos sumos   | 7            | 12.449,80                                | 12.449,80  |
| II.12     | Kiti trumpalaikiai įsipareigojimai  |              |  |  |
| <b>F.</b> | <b>GRYNASIS TURTAS</b>  |              | 2.201,39                                 | 2.090,20   |
| I.        | Dalininkų kapitalas   |              |  |  |
| II.       | Rezervai  |              | 0,00                                     | 0,00   |
| II.1      | Tikrosios vertės rezervas   |              |  |  |
| II.2      | Kiti rezervai   |              |  |  |
| III.      | Nuosavybės metodo įtaka   |              |  |  |
| IV.       | Sukauptas perviršis ar deficitas  |              | 2.201,39                                 | 2.090,20   |
| IV.1      | Einamųjų metų perviršis ar deficitas  |              | 111,19                                   | -370,47  |
| IV.2      | Ankstesniųjų metų perviršis ar deficitas  |              | 2.090,20                                 | 2.460,67   |
| <b>G.</b> | <b>MAŽUMOS DALIS</b>  |              |  |  |
|           | <b>IŠ VISO FINANSAVIMO SUMŲ, ĮSIPAREIGOJIMŲ, GRYNŲJO TURTO IR MAŽUMOS DALIES:</b> |              | 812.244,44                               | 789.259,47   |

Direktorė  
(viešojo sektoriaus subjekto vadovas arba jo įgaliotas administracijos vadovas)

Švietimo įstaigų apskaitos skyriaus vedėja  
(vyriausiasis buhalteris (buhalteris))

(parašas)  
  
(parašas)

Danuta Butko  
(vardas ir pavardė)

Regina Sitnikova  
(vardas ir pavardė)

2018-05-15  
9(5.22)-3292  
Informacija teikiama tel. (8-380) 30 169,  
el. paštu: o.goj@salcininkai.lt, langelis@salcininkai.lt

(Žemesniojo lygio viešojo sektoriaus subjektų, išskyrus mokesčių fondus ir išteklių fondus,  
veiklos rezultatų ataskaitos forma)

Šalčininkų r. Šalčininkėlių pagrindinė mokykla

(viešojo sektoriaus subjekto arba viešojo sektoriaus subjektų grupės pavadinimas)

Mokyklos g.9, LT-17268, Šalčininkėlių k., Šalčininkų r. 191415039

(viešojo sektoriaus subjekto, parengusio veiklos rezultatų ataskaitą arba konsoliduotąją veiklos rezultatų ataskaitą, kodas, adresas)

VEIKLOS REZULTATŲ ATASKAITA

PAGAL 2018 m. kovo 31 d. DUOMENIS


2018 m. balandžio 26 d.  
(data)


Pateikimo valiuta ir tikslumas: eurai arba tūkstančiais eurų

| Eil. Nr.  | Straipsniai   | Pastabos Nr. | Ataskaitinis laikotarpis | Praėjęs ataskaitinis laikotarpis |
|-----------|---|--------------|--------------------------|----------------------------------|
| <b>A.</b> | <b>PAGRINDINĖS VEIKLOS PAJAMOS</b>  |              | <b>80.513,63</b>         | <b>278.999,02</b>                |
| I.        | FINANSAVIMO PAJAMOS   | 8            | 80.205,63                | 265.343,51                       |
| I.1.      | Iš valstybės biudžeto   |              | 36.424,88                | 146.069,86                       |
| I.2.      | Iš savivaldybių biudžetų  |              | 43.483,74                | 116.695,61                       |
| I.3.      | Iš ES, užsienio valstybių ir tarptautinių organizacijų lėšų                   |              |                          | 1.206,03                         |
| I.4.      | Iš kitų finansavimo šaltinių  |              | 297,01                   | 1.372,01                         |
| II.       | MOKESČIŲ IR SOCIALINIŲ ĮMOKŲ PAJAMOS  |              |                          |                                  |
| III.      | PAGRINDINĖS VEIKLOS KITOS PAJAMOS   | 9            | 308,00                   | 13.655,51                        |
| III.1.    | Pagrindinės veiklos kitos pajamos   |              | 308,00                   | 13.655,51                        |
| III.2.    | Pervestinių pagrindinės veiklos kitų pajamų suma                              |              |                          |                                  |
| <b>B.</b> | <b>PAGRINDINĖS VEIKLOS SAŃAUDOS</b>   | <b>10</b>    | <b>80.403,19</b>         | <b>279.369,49</b>                |
| I.        | DARBO UŽMOKESČIO IR SOCIALINIO DRAUDIMO                                       |              | 51.667,84                | 196.965,76                       |
| II.       | NUSIDĖVĖJIMO IR AMORTIZACIJOS   |              | 2.506,77                 | 11.051,04                        |
| III.      | KOMUNALINIŲ PASLAUGŲ IR RYŠIŲ   |              | 23.687,70                | 50.429,20                        |
| IV.       | KOMANDIRUOČIŲ   |              |                          |                                  |
| V.        | TRANSPORTO  |              |                          |                                  |
| VI.       | KVALIFIKACIJOS KĖLIMO   |              | 63,40                    | 319,70                           |
| VII.      | PAPRASTOJO REMONTO IR EKSPLOATAVIMO   |              |                          | 2.152,02                         |
| VIII.     | NUVERTĖJIMO IR NURAŠYTŲ SUMŲ  |              |                          |                                  |
| IX.       | SUNAUDOTŲ IR PARDUOTŲ ATSARGŲ SAVIKAINA                                       |              | 199,33                   | 8.417,06                         |
| X.        | SOCIALINIŲ ĮSMOKŲ   |              |                          |                                  |
| XI.       | NUOMOS  |              |                          |                                  |
| XII.      | FINANSAVIMO   |              |                          |                                  |
| XIII.     | KITŲ PASLAUGŲ   |              | 1.978,15                 | 10.034,71                        |
| XIV.      | KITOS   |              | 300,00                   |                                  |
| <b>C.</b> | <b>PAGRINDINĖS VEIKLOS PERVIRŠIS AR DEFICITAS</b>                             |              | <b>110,44</b>            | <b>-370,47</b>                   |
| <b>D.</b> | <b>KITOS VEIKLOS REZULTATAS</b>   |              | <b>0,75</b>              | <b>0,00</b>                      |
| I.        | KITOS VEIKLOS PAJAMOS   |              | 0,75                     | 123,00                           |
| II.       | PERVESTINOS Į BIUDŽETĄ KITOS VEIKLOS PAJAMOS                                  |              |                          | 66,62                            |
| III.      | KITOS VEIKLOS SAŃAUDOS  |              |                          | 56,38                            |
| <b>E.</b> | <b>FINANSINĖS IR INVESTICINĖS VEIKLOS REZULTATAS</b>                          |              |                          |                                  |
| <b>F.</b> | <b>APSKAITOS POLITIKOS KEITIMO IR ESMINIŲ APSKAITOS KLAI DU TAISYMO ĮTAKA</b> |              |                          |                                  |
| <b>G.</b> | <b>PELNO MOKESTIS</b>   |              |                          |                                  |
| <b>H.</b> | <b>GRYNASIS PERVIRŠIS AR DEFICITAS PRIEŠ NUOSAVYBĖS METODO ĮTAKA</b>          |              | <b>111,19</b>            | <b>-370,47</b>                   |
| <b>I.</b> | <b>NUOSAVYBĖS METODO ĮTAKA</b>  |              |                          |                                  |
| <b>J.</b> | <b>GRYNASIS PERVIRŠIS AR DEFICITAS</b>  | <b>11</b>    | <b>111,19</b>            | <b>-370,47</b>                   |
| I.        | TENKANTIS KONTROLIUOJANČIAJAM SUBJEKTUI                                       |              |                          |                                  |
| II.       | TENKANTIS MAŽUMOS DALIAI  |              |                          |                                  |

Direktorė  
(viešojo sektoriaus subjekto vadovas arba jo įgaliotas administracijos vadovas)

Švietimo įstaigų apskaitos skvriaus vedėja  
(vyriausiasis buhalteris (buhalteris))

  
(parašas)

  
(parašas)

Danuta Butko  
(vardas ir pavardė)

Regina Sitnikova  
(vardas ir pavardė)

# ŠALČININKŲ R. ŠALČININKĖLIŲ PAGRINDINĖ MOKYKLA

Įmonės kodas 191415039

Mokyklos g. 9, Šalčininkėlių k. LT-17268, Šalčininkų sen., Šalčininkų raj.

## FINANSINIŲ ATASKAITŲ 2018 M. KOVO 31 D.

### AIŠKINAMASIS RAŠTAS

Šalčininkai

2018 m. balandžio 26 d.

#### **1. Bendroji dalis**

Šalčininkų r. Šalčininkėlių pagrindinė mokykla (toliau - Mokykla), įregistruota Juridinių asmenų registre kaip Savivaldybės biudžetinė įstaiga 1994 m. rugpjūčio 29 d., įmonės kodas 191415039.

Mokyklos adresas: Mokyklos g. 9, Šalčininkėlių k., Šalčininkų sen., LT-17268, Šalčininkų r. Mokykla įsteigta 1950 m.

Šalčininkų r. Šalčininkėlių pagrindinė mokykla – biudžetinė įstaiga. Mokyklos savininkas – Šalčininkų rajono savivaldybė. Savininko teises ir pareigas įgyvendinanti institucija – Šalčininkų rajono savivaldybės taryba.

Mokyklos veiklos sritis – švietimas, pagrindinė veiklos rūšis – pagrindinis ugdymas, kitos švietimo veiklos rūšys: ikimokyklinio ir priešmokyklinio amžiaus vaikų ugdymas, pradinis ugdymas, kultūrinis, sportinis ir rekreacinis švietimas, švietimui būdingų paslaugų veikla; kitos nešvietimo veiklos rūšis: maitinimo paslaugos, vaikų poilsio stovyklų veikla, nuosavo arba nuomojamo nekilnojamojo turto nuoma ir eksploatavimas.

Mokykloje taikoma grupinio ir pavienio mokymo forma, mokymo kalba – lenkų.

Mokykla yra viešasis juridinis asmuo, turintis antspaūdą, atsiskaitomąją ir kitas sąskaitas Lietuvos Respublikos įregistruotuose bankuose.

2010 m. sausio 1 d. mokykla tapo savarankiška asignavimo valdytoja.

Mokykla neturi filialų ar kitų struktūrinių padalinių.

Šalčininkų r. Šalčininkėlių pagrindinė mokykla neturi kontroliuojamų arba asocijuotųjų subjektų.

#### **2. Apskaitos politika**

Šalčininkų r. Šalčininkėlių pagrindinės mokyklos finansinė atskaitomybė organizuojama ir finansinių ir biudžeto vykdymo ataskaitų rinkiniai sudaromi ir teikiami Lietuvos Respublikos buhalterinės apskaitos įstatymo, Lietuvos Respublikos viešojo sektoriaus atskaitomybės įstatymo ir kitų teisės aktų nustatyta tvarka bei taikoma apskaitos politika, patvirtinta direktoriaus 2010 m. rugsėjo 30 d. įsakymu Nr. V3-58 „Dėl Šalčininkėlių pagrindinės mokyklos buhalterinės apskaitos vadovo patvirtinimo“ ir pakeista 2014 m. gruodžio 30 d. įsakymu Nr. V3-100 „Dėl Šalčininkėlių pagrindinės mokyklos direktoriaus 2010-09-30 įsakymu Nr. 3-58 patvirtinto Šalčininkėlių pagrindinės mokyklos buhalterinės apskaitos vadovo pakeitimo“.

Įšsamus apskaitos politikos aprašymas pateikiamas 2017 m. gruodžio 31 d. finansinių ataskaitų aiškinamajame rašte.

Šalčininkų r. Šalčininkėlių pagrindinės mokyklos 2018 m. I ketvirčio finansinės ataskaitos parengtos pagal viešojo sektoriaus apskaitos ir finansinės atskaitomybės standartus (toliau – VSAFAS).

### 3. Pastabos

**Pastaba Nr. 1.** Ilgalaikio materialiojo turto likutinė vertė ataskaitinio laikotarpio pabaigoje – 774181,48 Eur, iš jų: pastatai – 769776,25 Eur, kiti statiniai – 1240,41 Eur, baldai ir biuro įranga – 1405,81 Eur, kitas ilgalaikis materialusis turtas – 1759,01 Eur.

**Pastaba Nr. 2.** Per vienus metus gautinos sumos – 38010,96 Eur, iš jų: gautinos sumos už suteiktas paslaugas – 45,50 Eur, sukauptos gautinos sumos už kitas pervestas pajamas (negauti biudžeto asignavimai pagal teikiamą paslaugų programą) – 263,25 Eur, sukauptos finansavimo pajamos iš valstybės biudžeto – 19974,63 Eur, iš savivaldybės biudžeto – 17117,77 Eur, gautinos sumos už kompensuojamas komunalines paslaugas – 609,81 Eur.

**Pastaba Nr. 3.** Pinigai ir pinigų ekvivalentai – 52,00 Eur – savivaldybės biudžeto lėšos.

**Pastaba Nr. 4.** Reikšmingos finansavimo sumos pagal šaltinius ir paskirtį detalizuotos 20-ojo VSAFAS „Finansavimo sumos“ 4 – amė priede (pridedamas).

**Pastaba Nr. 5.** Tiekėjams mokėtinos sumos – 9280,61 Eur, iš jų: 8523,62 Eur - skolos už komunalines ir ryšių paslaugas, už nemokamą maitinimą – 490,96 Eur, už moksleivių pavėžėjimą – 211,12 Eur, už administravimą – 54,91 Eur.

**Pastaba Nr. 6.** Su darbo santykiais susiję įsipareigojimai – 16076,93 Eur - darbuotojams mokėtinas atlyginimas, gyventojų pajamų mokestis, socialinio draudimo įmokos.

**Pastaba Nr. 7.** Sukauptos mokėtinos sumos – 12449,80 Eur - sukauptos atostoginių ir socialinio draudimo sąnaudos.

**Pastaba Nr. 8.** Finansavimo pajamos – 80205,63 Eur: iš valstybės biudžeto – 36424,88 Eur moksleivio krepšelio lėšos ir mokinių nemokamo maitinimo lėšos, iš savivaldybės biudžeto – 43483,74 Eur, iš kitų finansavimo šaltinių – 297,01 Eur.

**Pastaba Nr. 9.** Pagrindinės veiklos kitos pajamos – 308,00 Eur, surinktos už teikiamas apgyvendinimo paslaugas.

**Pastaba Nr. 10.** Pagrindinės veiklos sąnaudos – 80403,19 Eur: darbo užmokesčio ir socialinio draudimo – 51667,84 Eur, nusidėvėjimo ir amortizacijos – 2506,77 Eur, komunalinių paslaugų ir ryšių – 23687,70 Eur, kvalifikacijos kėlimo – 63,40 Eur, sunaudotų atsargų savikaina – 199,33 Eur, kitų paslaugų – 1978,15 Eur, kitos sąnaudos – 300,00 Eur.

**Pastaba Nr. 11.** Perviršis ataskaitinio laikotarpio pabaigoje – 111,19 Eur.

Neapibrėžtųjų įsipareigojimų ir neapibrėžtojo turto pokyčio nuo ataskaitinių finansinių metų pradžios iki paskutinės tarpinio ataskaitinio laikotarpio dienos nėra

Sprendimų dėl teisinių ginčų nėra.

Reikšmingų įvykių po paskutinės tarpinio ataskaitinio laikotarpio dienos nėra.

Direktorė



Danuta Butko

Švietimo įstaigų apskaitos skyriaus vedėja



Regina Sitnikova

(Informacijos apie finansavimo sumas pagal šaltinį, tikslinę paskirtį ir jų pokyčius per ataskaitinį laikotarpį pateikimo žemesniojo lygio finansinių ataskaitų aiškinamajame rašte forma)

FINANSAVIMO SUMOS PAGAL ŠALTINĮ, TIKSLINĘ PASKIRTĮ IR JŲ POKYČIAI PER ATASKAITINĮ LAIKOTARPĮ

| Eil. Nr. | Finansavimo sumos   | Per ataskaitinį laikotarpį |           |      |        |      |      |            |      |      |      |      | Finansavimo sumų likutis ataskaitinio laikotarpio pabaigoje |            |
|----------|---|----------------------------|-----------|------|--------|------|------|------------|------|------|------|------|---|------------|
|          |   | 3                          | 4         | 5    | 6      | 7    | 8    | 9          | 10   | 11   | 12   | 13   |   |            |
| 1        | Iš valstybės biudžeto (išskyrus valstybės biudžeto asignavimų dalį, gautą iš Europos Sąjungos, užsienio valstybių ir tarptautinių organizacijų):  | 1.998,67                   | 25.752,44 | 0,00 | 0,00   | 0,00 | 0,00 | -25.887,65 | 0,00 | 0,00 | 0,00 | 0,00 | 0,00  | 1.863,46   |
| 1.1.     | nepiniginiam turtui įsigyti   | 1.998,67                   |           |      |        |      |      | -135,21    |      |      |      |      |   | 1.863,46   |
| 1.2.     | kitoms išlaidoms kompensuoti  |                            | 25.752,44 |      |        |      |      | -25.752,44 |      |      |      |      |   | 0,00       |
| 2.       | Iš savivaldybės biudžeto (išskyrus savivaldybės biudžeto asignavimų dalį, gautą iš Europos Sąjungos, užsienio valstybių ir tarptautinių organizacijų):  | 771.957,70                 | 27.265,84 | 0,00 | 0,00   | 0,00 | 0,00 | -29.395,29 | 0,00 | 0,00 | 0,00 | 0,00 | 0,00  | 769.828,25 |
| 2.1.     | nepiniginiam turtui įsigyti   | 771.957,70                 |           |      |        |      |      | -2.181,45  |      |      |      |      |   | 769.776,25 |
| 2.2.     | kitoms išlaidoms kompensuoti  |                            | 27.265,84 |      |        |      |      | -27.213,84 |      |      |      |      |   | 52,00      |
| 3.       | Iš Europos Sąjungos, užsienio valstybių ir tarptautinių organizacijų (finansavimo sumų dalis, kuri gaunama iš Europos Sąjungos, neįskaitant finansavimo sumų iš valstybės ar savivaldybės biudžetų ES projektams finansuoti): | 0,00                       | 0,00      | 0,00 | 0,00   | 0,00 | 0,00 | 0,00       | 0,00 | 0,00 | 0,00 | 0,00 | 0,00  | 0,00       |
| 3.1.     | nepiniginiam turtui įsigyti   |                            |           |      |        |      |      |            |      |      |      |      |   | 0,00       |
| 3.2.     | kitoms išlaidoms kompensuoti  |                            |           |      |        |      |      |            |      |      |      |      |   | 0,00       |
| 4.       | Iš kitų šaltinių:   | 641,68                     | 0,00      | 0,00 | 199,33 | 0,00 | 0,00 | -297,01    | 0,00 | 0,00 | 0,00 | 0,00 | 0,00  | 544,00     |
| 4.1.     | nepiniginiam turtui įsigyti   | 641,68                     |           |      | 199,33 |      |      | -297,01    |      |      |      |      |   | 544,00     |
| 4.2.     | kitoms išlaidoms kompensuoti  |                            |           |      |        |      |      |            |      |      |      |      |   | 0,00       |
| 5.       | Iš viso finansavimo sumų  | 774.598,05                 | 53.018,28 | 0,00 | 199,33 | 0,00 | 0,00 | -55.579,95 | 0,00 | 0,00 | 0,00 | 0,00 | 0,00  | 772.235,71 |

\* Šioje skiltyje rodomas finansavimo sumų pergrupavimas, praėjusio ataskaitinio laikotarpio klaidų taisymas ir valiutos kurso įtaka pinigų likučiams, susijusiems su finansavimo sumomis